

# NÁVOD NA VZDUCHOVÉ ZBRANĚ

## Crosman zlamovací modely

### TECHNICKÉ PARAMETRY

Model	Crosman Cooperhead	Remington Vantage
Technologie	Stlačená pružina	Stlačená pružina
Typ nátahu	Zlamovací	Zlamovací
Počet ran	1	1
Kalibr	4,5 mm	4,5 mm
Střelivo	Diabolo	Diabolo
Hmotnost	2 700 g	3 530 g
Délka	1 130 mm	1 143 mm
Délka hlavně	470 mm	474 mm
Pojistka	ano – u spouště	ano – u spouště
Energie	16 J	16 J

*Před použitím zbraně se nejdříve podrobně seznamte s návodem a bezpečnostními pokyny.*

### BĚZPEČNOSTNÍ POKYNY

1. Vždy zacházejte se svou zbraní, jako kdyby byla nabitá.
2. Nikdy nemířte na nic, na co nemíníte střílet.
3. Nikomu nevěřte, že zbraň není nabitá.
4. Než zbraň odložíte, vždy se přesvědčte, že není nabitá.
5. Zbraň přechovávejte nenabitou.
6. Nikdy nenechávejte zbraň nataženou a nabitou bez dozoru.
7. Před nabitím se přesvědčte, že vývrt hlavně je čistý a bez překážek.
8. Používejte pouze továrně vyrobené střelivo, příslušné pro ráži vaší zbraně.
9. Nikdy nepijte alkoholické nápoje ani neužívejte drogy před nebo během střelby.
10. Vždy dbejte zvýšené opatrnosti, když je vzduchovka nabitá a natažena.
11. Při manipulaci mířte do bezpečného prostoru.
12. Nikdy nemačkejte spoušť a nedávejte prsty do lučíku spouště, pokud nemíříte na cíl a nejste připraveni střílet.
13. Než stisknete spoušť, ještě jednou si zkontrolujte váš cíl a prostor za ním. Střela může letět za váš cíl ještě několik desítek metrů.
14. Nikdy nestřílejte na tvrdý povrch, jako je kámen nebo na vodní hladinu.
15. Pokud držíte vzduchovku, nikdy se neoddávejte hrubým žertům.
16. Před čištěním, skladováním nebo přepravou se vždy přesvědčte, že vzduchovka není nabitá.
17. Vzduchovku přechovávejte v uzavřeném prostoru mimo dosah dětí a nepovolaných osob.
18. Nikdy neupravujte součástky zbraně, můžete tak závažným způsobem narušit správnou funkci zbraně nebo její bezpečnost.

### HLAVNÍ ČÁSTI ZBRANĚ



## POJISTKA

Pojistka je umístěna v lučíku zbraně před spouští. Pojistka má dvě polohy, blíže ke spoušti, zatištěno, se zbraní nelze vystřelit. Dále od spouště odjištěno, připraveno ke střelbě, za předpokladu nabití.

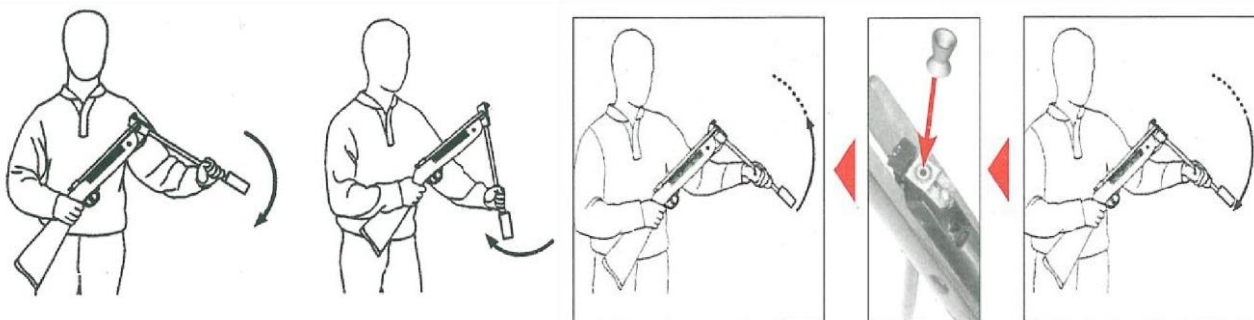
## NATÁHNUTÍ ZBRANĚ

Při natahování mějte vždy zbraň namířenou do bezpečného prostoru!

Levou rukou uchopte hlavěň v přední poloze a zatáhněte ji směrem dolů a k sobě, až uslyšíte cvaknutí nebo zůstane hlavěň ve zlomené poloze.

## NABÍJENÍ ZBRANĚ

Do zadní části hlavně rozlomené vzduchovky vložte diabolku nebo olověný brok příslušné ráže. Hlavěň pohybem vzhůru zaklapněte.




## STŘELBA

Zamířte na cíl do bezpečného prostoru!

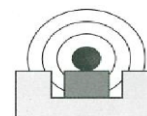
Odjistěte zbraň přesunutím pojistky vpřed od spouště. Po stisku spouště zbraň vystřelí.

## NASTAVENÍ HLEDÍ



## MÍŘENÍ

Zbraň je správně namířena, když je muška umístěna uprostřed zářezu hledí a horní hrana mušky srovnána s horní hranou hledí (viz obr.). Tato hrana by se měla dotýkat nejbližšího bodu černého středového kruhu.



## POKYNY PRO ÚDRŽBU

Doporučujeme po cca 100 výstřelech přimáznout pístní válec a píst asi třemi kapkami vhodného oleje (Konkor, WD40). Olej aplikujte přepouštěcím otvorem v pístním válci, kterým při výstřelu proudí vzduch do hlavně. Vzduchovku neskladujte v nevhodném, zejména vlhkém a prašném prostředí, rovněž ji chraňte před účinky kyselin. Neukládejte vzduchovku s nataženým pístem nebo se střelou v hlavni.

## NIKDY NESTŘÍLEJTE NA PRÁZDNO!

## POZOR!

Vzduchovka je zbraní ve smyslu zákona 119/2002 Sb., o střelných zbraních a střelivu a pro její používání platí plně ustanovení o jejím zabezpečení, používání na vyhrazených místech, ke stanoveným účelům apod.

Používat zbraň může pouze osoba starší 18 let.

Zbraň je určena ke sportovní střelbě a nikoliv na živé cíle.

## **ČIŠTĚNÍ VZDUCHOVKY**

### **Čistěte zbraň**

Po cca 100 výstřelech

Po každém navlhnutí

V případě dlouhodobého uskladnění alespoň jednou za rok

V náročných klimatických podmínkách nejméně jednou za měsíc

## **ČIŠTĚNÍ VÝVRTU**

Prostříkněte vývrt a nábojovou komoru vhodným čistícím přípravkem (např. WD40, Konkor) a nechte asi 10 minut působit. Podle míry znečištění použijte mosazný nebo štetinový vytěrák a poté vývrt vysušte bavlněným vytěrákem nebo hadříkem a zkontrolujte, zda byly všechny nečistoty odstraněny. V případě potřeby postup opakujte.

## **ČIŠTĚNÍ OSTATNÍCH ČÁSTÍ ZBRANĚ:**

Ostatní části vzduchovky čistěte suchým hadříkem, starým kartáčkem na zuby nebo mosazným kartáčkem. Při čištění můžete použít konzervační olej typu Ballistol.

## **KONZERVACE**

Vývrt, a všechny přístupné součásti po vyčištění do sucha zvlhčete vhodným konzervačním prostředkem. Před střelbou vyčistěte vývrt.



ZBRANE-VZDUCHOVKY.CZ

**Bullet Project s.r.o.**  
**Zbraně a vzduchovky**

U Staré Elektrárny 291/11, 710 00 Ostrava – Slezská Ostrava  
Korespondenční adresa: Hornická 1268/3, 74801 Hlučín

[www.balistas.sk](http://www.balistas.sk)  
[www.zbrane-vzduchovky.cz](http://www.zbrane-vzduchovky.cz)



**ZBRANE-VZDUCHOVKY.CZ**  
prodej zbraní a munice

# ZÁRUČNÍ LIST

## ZÁRUČNÍ PODMÍNKY

*Na výrobek je poskytována záruka 24 měsíců ode dne prodeje konečnému spotřebiteli.*

1. Zjevné vady je nutno reklamovat ihned při prodeji.
2. Záruka se vztahuje na vady materiálu a vady vzniklé při výrobě.
3. Dodavatel neručí za vady vzniklé přirozeným opotřebením, nevhodným uskladněním, nevhodnou dopravou, hrubým a neodborným zacházením, mechanickým poškozením, špatnou údržbou nebo používání výrobku k jiným, než určeným účelům.
4. Podmínkou zahájení reklamačního řízení je předložení řádně vyplněného záručního listu.  
Záruka zaniká, pokud údaje v záručním listu byly dodatečně upravovány.
5. Záruka zaniká, pokud byl výrobek neodborně opravován neoprávněnou osobou.
6. Záruka zaniká převodem výrobku na třetí osobu.
7. Záruka zaniká, pokud nebyla uplatněna v záruční době.
8. Záruka se uplatňuje u prodejce, kde byl výrobek zakoupen.
9. Záruční doba se prodlužuje o dobu, po kterou byl výrobek v záruční opravě.
10. Při oprávněné reklamaci má zákazník právo na bezplatné odstranění vady. Výměna výrobku, nebo zrušení smlouvy se řídí příslušnými ustanoveními Občanského (Obchodního) zákoníku.

<b>Výrobek:</b>	<b>Crosman zlamovací modely</b>
<b>Výrobní číslo:</b>	
<b>Datum prodeje:</b>	
<b>Prodejna:</b>	

**Bullet Project s.r.o.**  
**Zbraně a vzduchovky**

U Staré Elektrárny 291/11, 710 00 Ostrava – Slezská Ostrava  
Korespondenční adresa: Hornická 1268/3, 74801 Hlučín

[www.balistas.sk](http://www.balistas.sk)  
[www.zbrane-vzduchovky.cz](http://www.zbrane-vzduchovky.cz)



**ZBRANE-VZDUCHOVKY.CZ**  
prodej zbraní a munice