

NÁVOD PRO VZDUCHOVKU SPA M16




Obrázek je pouze ilustrativní.

BĚZPEČNOSTNÍ POKYNY

1. Vždy zacházejte se svou zbraní, jako kdyby byla nabita.
2. Nikdy nemiřte na nic, na co nemíníte střílet.
3. Nikomu nevěřte, že zbraň není nabita.
4. Než zbraň odložíte, vždy se přesvědčte, že není nabita.
5. Zbraň přechovávejte nenabitou.
6. Nikdy nenechávejte zbraň nataženou a nabitou bez dozoru.
7. Před nabitím se přesvědčte, že vývrt hlavně je čistý a bez překážek.
8. Používejte pouze továrně vyrobené střelivo, příslušné pro ráži vaší zbraně.
9. Nikdy nepijte alkoholické nápoje ani neužívejte drogy před nebo během střelby.
10. Vždy dbejte zvýšené opatrnosti, když je vzduchovka nabita a natažena.
11. Při manipulaci miřte do bezpečného prostoru.
12. Nikdy nemačkejte spoušť a nedávejte prsty do lučíku spouště, pokud nemíříte na cíl a nejste připraveni střílet.
13. Než stisknete spoušť, ještě jednou si zkontrolujte Váš cíl a prostor za ním. Střela může letět za váš cíl ještě několik desítek metrů.
14. Nikdy nestřílejte na tvrdý povrch, jako je kámen nebo na vodní hladinu.
15. Pokud držíte vzduchovku, nikdy se neoddávejte hrubým žertům.
16. Před čištěním, skladováním nebo přepravou se vždy přesvědčte, že vzduchovka není nabita.
17. Vzduchovku přechovávejte v uzavřeném prostoru mimo dosah dětí a nepovolaných osob.
18. Nikdy neupravujte součástky zbraně, můžete tak závažným způsobem narušit správnou funkci zbraně nebo její bezpečnost.


MANUÁLNÍ POJISTKA: Pojistklu mějte vždy v poloze Zajištěno, pouze bezprostředně před střelbou odjistěte.



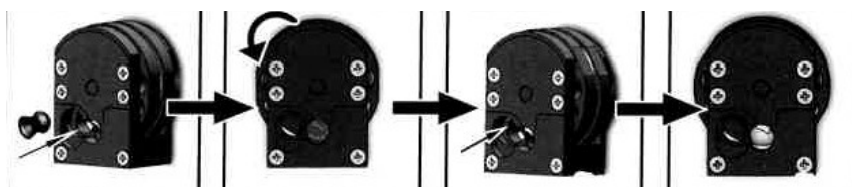
Zajištěno

Odjistěno

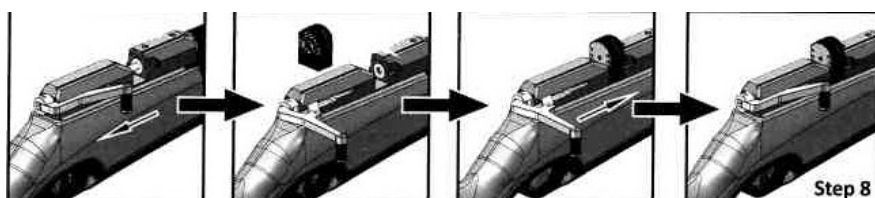
PLNĚNÍ KARTUŠE: Namontujte quick-feel na Vaše plnicí zařízení, které musí být vybaveno manometrem. Vyjměte kryt otvoru pro plnění, ujistěte se, že je otvor pro plnění čistý po té můžete začít plnit. Po naplnění nejprve upust'te vzduch z hadice až po té odpojte.



PLNĚNÍ ZÁSObNÍKU: Ujistěte se, že je zásobník na začátku, vložte diabolku, otočte proti směru hodinových ručiček a vložte další diabolku postup opakujte, dokud nebude zásobník zcela naplněný. Používejte pouze kvalitní diabolky příslušné ráže.



VLOŽENÍ ZÁSObNÍKU: Zatáhněte za páčku dozadu, aby jste odkryli místo pro zásobník. (Páčka se může automaticky vrátit zpět.) Zásobník vložte a páčku vraťte dopředu.



ČIŠTĚNÍ VZDUCHOVKY: Po třech měsících nebo po cca 1000 výstřelech. Po každém navlhnutí. V případě dlouhodobého uskladnění alespoň jednou za rok. V náročných klimatických podmínkách nejméně jednou za měsíc

ČIŠTĚNÍ VÝVRTU: Prostříkněte vývrt vhodným čistícím přípravkem (např. Brunox Turbo, TetraGun Action Balster, WD40) a nechte asi 10 minut působit. Podle míry znečištění použijte mosazný nebo štětinový vytěrák a poté vývrt vysušte baviněným vytěrákem nebo filcovým kartáčkem a zkontrolujte, zda byly všechny nečistoty odstraněny.

V případě potřeby postup opakujte.

Při čištění musí být vzduchovka vždy vybitá!

KONZERVACE: Vývrt, a všechny přístupné součásti po vyčištění do sucha zvlhčete vhodným konzervačním prostředkem. Brunox Lub&Cor, Tetra Gun, Konkor. Ostatní části vzduchovky čistěte suchým hadříkem nebo starým kartáčkem na zuby.

***PROVOZOVNA A KORESPONDENČNÍ ADRESA: Zbraně a vzduchovky Hornická 1268/3,
74801 Hlučín***

SÍDLO FIRMY: U Staré Elektrárny 291/11, 71000 Ostrava, Slezská Ostrava

www.balistas.cz

www.zbrane-vzduchovky.cz



ZBRANE-VZDUCHOVKY.CZ
prodej zbraní a munice