

# NÁVOD K POUŽITÍ VZDUCHOVKY

## KalibrGun Cricket Compact, Cricket Standard, Carabine

Před použitím zbraně se nejdříve podrobně seznámte s návodem a hlavně bezpečnostními pokyny.

### BEZPEČNOSTNÍ POKYNY

1. Vždy zacházejte se zbraní, jako kdyby byla nabitá, nikdy se nedívejte přímo do ústí hlavně.
2. Nikdy nemířte na nic, na co nemíníte střílet.
3. Nikomu nevěřte, že zbraň není nabitá.
4. Než zbraň odložíte, vždy se přesvědčte, že není nabitá.
5. Zbraň přechovávejte nenabitou.
6. Nikdy nenechávejte zbraň nataženou a nabitou bez dozoru.
7. Před nabitím zbraně se přesvědčte, že vývrt zbraně je čistý a bez překážek.
8. Používejte pouze továrně vyrobené střelivo, příslušné pro ráži Vaší zbraně, nikdy nepoužívejte již použité, poškozené, špinavé nebo vadné střelivo.
9. Nikdy nepijte alkoholické nápoje ani neužívejte drogy před nebo během střelby.
10. Vždy dbejte zvýšené opatrnosti, když je zbraň nabitá. Při manipulaci mířte do bezpečného prostoru.
11. Nikdy nemačkejte spoušť a nedávejte prsty do lučičku spouště, pokud nemíříte na cíl a nejste připraveni střílet.
12. Než stisknete spoušť, ještě jednou si zkontrolujte Váš cíl a prostor za ním. Střela může letět za Váš cíl ještě několik desítek metrů.
13. Nikdy nestřílejte na tvrdý povrch jako je kámen nebo na vodní hladinu. Střela by se mohla odrazit.
14. Pokud držíte zbraň, nikdy se neoddávejte hrubým žertům.
15. Před čištěním, přepravou nebo skladováním se vždy přesvědčte, že zbraň není nabitá.
16. Zbraň přechovávejte v uzamčeném prostoru mimo dosah dětí a nepovolaných osob.
17. Nikdy neupravujte ani neopravujte části nebo součástky zbraně, můžete tak závažným způsobem narušit správnou funkčnost nebo její bezpečnost, vždy ji svěřte odbornému servisu.
18. Při střelbě vždy používejte ochranné pomůcky zraku a sluchu (ochranné brýle, sluchátka pokud je to nutné)


### PŘÍPRAVA A POUŽITÍ VÝROBKU

#### Plnění vzduchem:

Při plnění pušky je nutné zkontrolovat, zda je plnicí ventil čistý bez nečistot nebo poškození. Na tlakové lahvičce je nutné těsnicí kroužek (gumové těsnění) namazat silikonem a našroubovat ho do otvoru plnicího ventilu.



Povytahněte kryt manometru a hadičku zasuňte do otvoru ve válci. Zkontrolujte uzávěr pojistného ventilu tlaku (1) a otevřete ventil tlakové láhve (2). Je přísně zakázáno plnit válec s vyšším tlakem, jaký je později specifikován.



Uzavřete ventil tlakové lahve (2), upustte nadměrný tlak pojistným ventilem (1) a vytáhněte plnicí pin.



### Manometr:

Modré pole je pro 0-100 bar, zelená je pro 100-200 bar, žluté pole pro 200-300 bar, červené pole pro 300 bar a více.

Pro prodloužení životnosti kartuše doporučujeme tlak mezi 200-250 barů.

### Nabíjení zbraně:

Naplňte zásobník vhodnými diabolkami dle ráže Vaší zbraně.



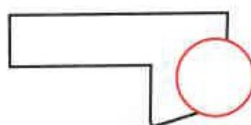
Nabíjecí páčku dejte do zadní polohy a vložte zásobník.



MCL umožňuje upravit mechanismus zásobníku.




Otáčejte zásobník, dokud není zafixován.



1 MCL

Zásobník se bude v této poloze při natažení pootáčet a zároveň bude tyčka zasouvat diabolku do hlavně. Při natáhnutí páčky 1. lze zásobníkem otáčet ve směru hodinových ručiček.



2 MCL

Zásobník se nebude pootáčet a tyčka nezasune kulku do hlavně. Při natažení páčky 1. se může zásobník otáčet oběma směry, a dále umožní nastavit diabolku do požadované polohy (před hlavěň).

### PROVOZ A ÚDRŽBA VZDUCHOVKY

Při provozu je nutné zkontrolovat stav gumových těsnicích částí ventilu a těsnění na zadní části kartuše.

Zkontrolujte čistotu obou tlakových lahví a ventilů válců. Ošetřete kovové části správně zvoleným olejem.

Při péči o dřevěné části vzduchovky nepoužívejte nábytkové přípravky. Skladujte a přepravujte zbraň ve vaku s měkkou podšívkou.

Záruka zaniká zásahem do mechanismu zbraně bez písemného souhlasu výrobce. Opravy mohou provádět pouze autorizovaní opraváři.

V případě, že servis nemá potřebné náhradní díly, doba opravy je 30 pracovních dnů a prodejce odešle vzduchovku výrobcům.

Během záruční doby (24 měsíců) budou odstraněny výrobní vady vzduchových pušek zdarma. Po záruční lhůtě se opravy vyplácejí v souladu s českým právem.

**PROVOZOVNA A KORESPONDENČNÍ ADRESA: Zbraně a vzduchovky Hornická 1268/3,  
74801 Hlučín**

**SÍDLO FIRMY: U Staré Elektrárny 291/11, 71000 Ostrava, Slezská Ostrava**

**[www.balistas.cz](http://www.balistas.cz)**

**[www.zbrane-vzduchovky.cz](http://www.zbrane-vzduchovky.cz)**



**ZBRANE-VZDUCHOVKY.CZ**  
**prodej zbraní a munice**