



Licensed Trademark of IWI

# JERICO B

CO<sub>2</sub> PISTOL / cal. 4,5 mm (.177) BB





## BĚZPEČNOSTNÍ POKYNY

1. Vždy zacházejte se svou zbraní, jako kdyby byla nabitá.
2. Nikdy nemířte na nic, na co nemíníte střílet.
3. Nikomu nevěřte, že zbraň není nabitá.
4. Než zbraň odložíte, vždy se přesvědčte, že není nabitá.
5. Zbraň přechovávejte nenabitou.
6. Nikdy nenechávejte zbraň nataženou a nabitou bez dozoru.
7. Před nabitím se přesvědčte, že vývrt hlavně je čistý a bez překážek.
8. Používejte pouze továrně vyrobené střelivo příslušné pro ráži Vaší zbraně.
9. Nikdy nepijte alkoholické nápoje ani nepožívejte drogy před nebo během střelby.
10. Vždy dbejte zvýšené opatrnosti, když je vzduchovka nabitá a natažena.
11. Při manipulaci mířte do bezpečného prostoru.
12. Nikdy nemačkejte spoušť a nedávejte prsty do lučičku spouště, pokud nemíříte na cíl a nejste připraveni střílet.
13. Než stisknete spoušť, ještě jednou si zkontrolujte váš cíl a prostor za ním. Střela může letět za váš cíl ještě několik desítek metrů.
14. Nikdy nestřílejte na tvrdý povrch, jako je kámen nebo na vodní hladinu.
15. Pokud držíte vzduchovou pistoli, nikdy se neoddávejte hrubým žertům.
16. Před čištěním, skladováním nebo přepravou se vždy přesvědčte, že vzduchovka není nabitá.
17. Vzduchovou pistoli přechovávejte v uzavřeném prostoru mimo dosah dětí a nepovolaných osob.
18. Nikdy neupravujte součástky zbraně, můžete tak závažným způsobem narušit správnou funkci zbraně nebo její bezpečnost.

### OPRAVIT

**Pistole, která nefunguje správně, je nebezpečná. Nepokoušejte se tuto pistoli opravovat, pokud potřebuje servis. Nesprávná montáž může vést k nebezpečným poruchám.**

**Upozornění: Opravy by měly provádět pouze autorizovaná střediska.**

### ÚDRŽBA (POUZE PRO CO2 PISTOLE)

Čistěte pistoli v pravidelných intervalech (250 výstřelů) pomocí olejové bombičky. Olejovou bombičku narazíte a střílíte jako s klasickou CO2 bombičkou.





## BEZPEČNOSTNÍ POKYNY



### POZOR

Pro vaši vlastní bezpečnost a bezpečnost ostatních si před použitím této zbraně pečlivě přečtete tyto pokyny. Kupující a majitelé musí dodržovat všechna pravidla týkající se používání a vlastnictví vzduchových zbraní. Úprava této zbraně může mít za následek změnu její klasifikace podle zákona o zbraních a je proto zakázána. V takových případech záruka výrobce okamžitě pozbývá platnosti.



### VAROVÁNÍ

S touto vzduchovkou se neohánějte ani ji nevystavujte na veřejnosti – může to lidi zmást a může to být trestný čin. Policie a další si mohou myslet, že tato vzduchovka je stříelná zbraň. Neměňte zbarvení a označení, aby vypadala spíše jako stříelná zbraň. To je nebezpečné a může to být trestný čin.



### Bezpečnostní pojistka



### POZOR

- S pistolí manipulujte pouze v bezpečném stavu.
- Vždy se ujistěte, že náhubek směřuje bezpečným směrem.



**SAFE:** Zbraň je zajištěná.

**FIRE:** Zbraň je odjištěná.



## VLOŽENÍ A VÝMĚNA CO2 BOMBIČKY

EN



### POZOR

- Používejte pouze 12g CO2 bombičky
  - Nemějte CO2 bombičku naraženou ve zbrani déle než 2 dny. Může poté dojít k poškození těsnění.
  - Při vyjímání CO2 bombiček může dojít k mírnému úniku plynu.
- Dbejte na to, aby se vaše ruce nedostaly do kontaktu s vypuštěným plynem CO2. To může způsobit zmrznutí pokožky. Nevystavujte CO2 bombičky nadměrnému teplu a neskladujte ji při teplotách přesahujících 54°C. Vždy dodržujte varování a bezpečnostní pokyny výrobce na CO2 bombičce.



Zmáčknutím tlačítka uvolněte zásobník a vyjměte jej.



Odšroubujte šroub směrem dolů.



Vložte CO2 bombičku podle obrázku.



Zašroubovaním šroubu narazíte bombičku. Utáhněte s citem, ať plyn neuchází.



Vložte zásobník zpět do zbraně.



## NABÍJENÍ ZÁSOBNÍKU

EN



### POZOR

Používejte pouze ocelové broky cal. 4,5 mm (.177).

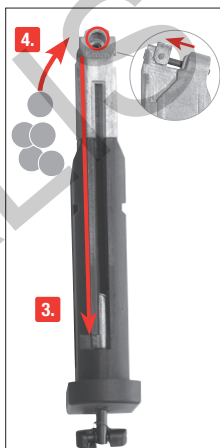


#### POZNÁMKA:

Používejte pouze bezchybné BB: Nikdy nepoužívejte následující BB: 1. s poškozenými okraji, 2. obě poloviny nezarovnané, 3. použité, znečištěné, 4. zdeformované. Při použití nedoporučených BB záruka zaniká.



Vyjměte zásobník.



Stáhněte a zajistěte zdvihátko zásobníku. Při nabíjení posuňte kladičku, jak je znázorněno na zvětšeném pohledu, a držte v ní místo. Vložte BBs.

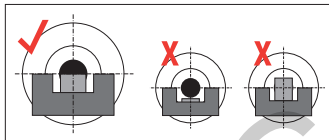


Zásobník vložte do zbraně.



## MÍŘENÍ

EN

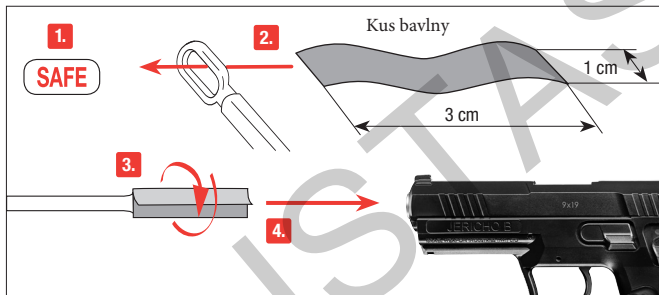


## STŘELBA



**POZOR**

- Před čištěním pistole ZBRAŇ VYBIJTE.
- Netlačte tyč do hlavně, mohlo by dojít k poškození.
- Kovové části na vnější straně občas očistěte. Použijte hadřík mírně navlhčený trochou oleje na zbraň.
- Nikdy nekapejte silikonový olej přímo do hlavně.



Dejte bezpečnost na „bezpečí“. Připravte si tenkou tyč o délce cca. 3 cm. Na jeho konec připevněte kus bavlněné látky a vyčistěte hlavě silikonovým olejem.